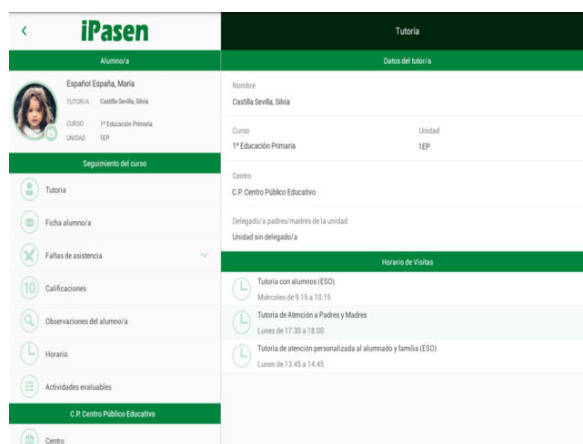
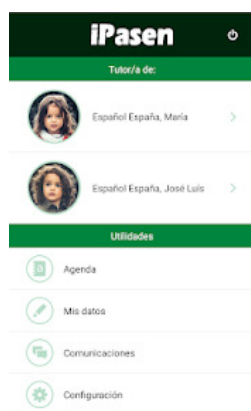
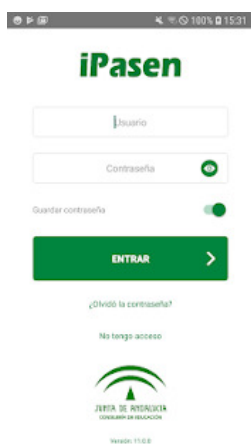




INFORMACIÓN SOBRE LA APLICACIÓN iPASEN

El IES Joaquín Turina utilizará como canal preferente para la comunicación con las familias de su alumnado la aplicación **iPasen**.

1. **Descargar** la aplicación de **iPasen** en los dispositivos móviles a través de Play Store.
2. Para obtener el nombre de usuario y la contraseña de acceso se pueden utilizar los siguientes procedimientos:
 - o Utilizar el procedimiento de **autologin**.
 - o Recoger personalmente el documento con los **datos de acceso en el centro**.
 - o Solicitar el documento a través del **correo oficial** del centro, adjuntando escaneado el DNI. Cuenta del correo: **41010541.edu@juntadeandalucia.es**
 - o Solicitar los datos **telefónicamente** al centro (tel. 955 62 37 75) y tras verificar la identidad del usuario se le facilitarán.
3. Tras **entrar** en iPasen, se debe pulsar sobre la **foto del alumno** y después sobre el apartado que se desee.



Para más información se puede consultar el artículo "Información a las familias. iPasen y Pasen" de la página web centro www.iesjoaquinturina.org o a través del siguiente código QR.

